



UNIVERSIDAD
COMPLUTENSE
MADRID


Vicerrectorado de Calidad

Encuestas de Inserción laboral UCM

Curso 2015-2016

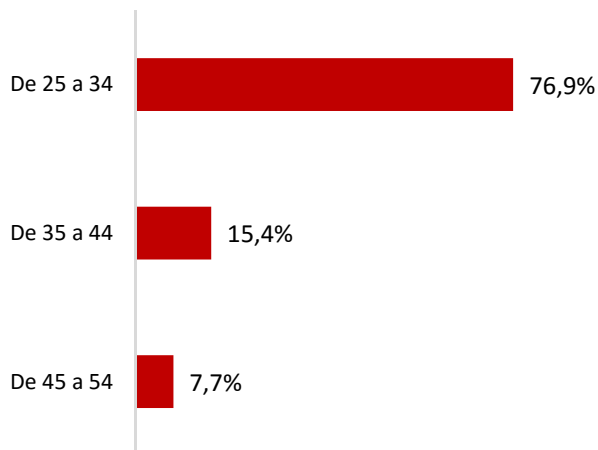
Informe de la encuesta de inserción laboral
a egresados de máster curso 2013-2014

Nivel
Titulación

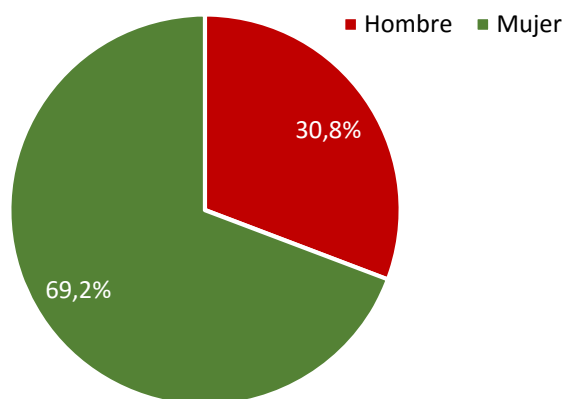


Distribución de la muestra

Edad (%) n= 13



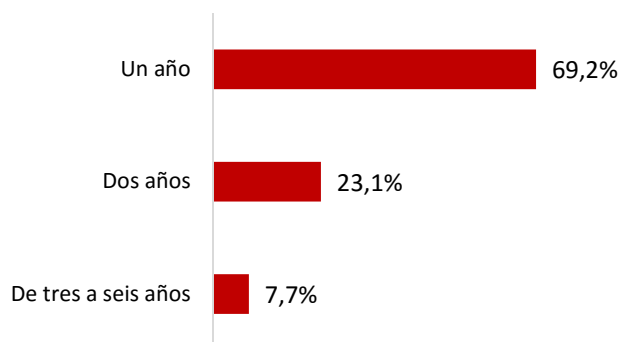
Sexo (%) n= 13



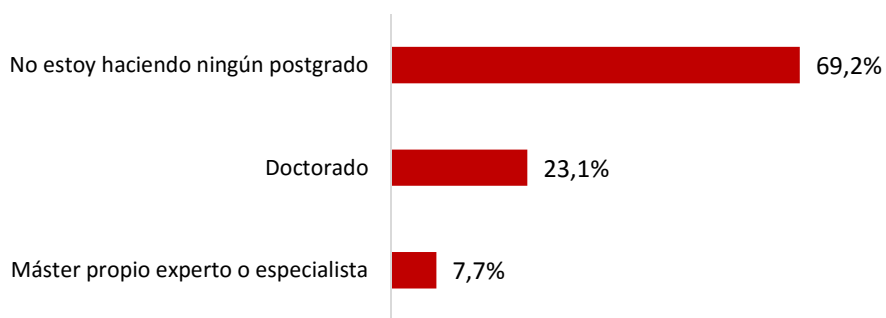
Lugar de residencia (%) n=13



Tiempo transcurridos en finalizar la titulación (%) n= 13



Está realizando estudios de postgrado (%) n= 13

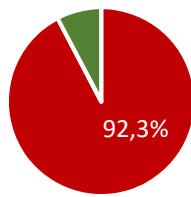


Motivos por los que eligió la UCM para cursar su postgrado (%) (sólo para los que están estudiando su postgrado en la UCM) n= 2



Trabajo y prácticas durante el grado

Estancia en el extranjero (%) n= 13



■ No ■ Sí

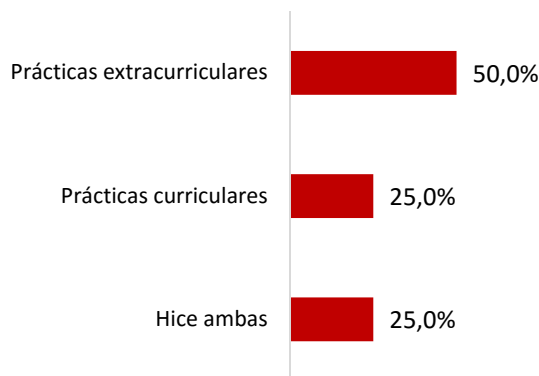
Papel que desempeñó la estancia en el extranjero en tus posibilidades de encontrar empleo (Media)

Valoraciones de 0 a 10

n= 1

2,0

Trabajo o prácticas durante la titulación (%) n= 13



Acceso a las prácticas curriculares (%) n= 8



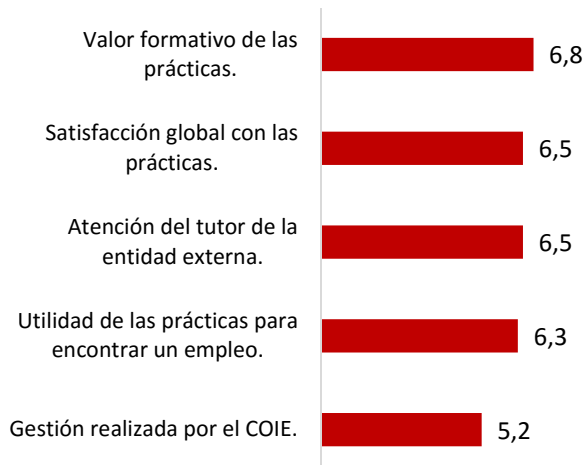
Valoración prácticas curriculares

(Media) Valoraciones de 0 a 10



Valoración prácticas extracurriculares

(Media) Valoraciones de 0 a 10



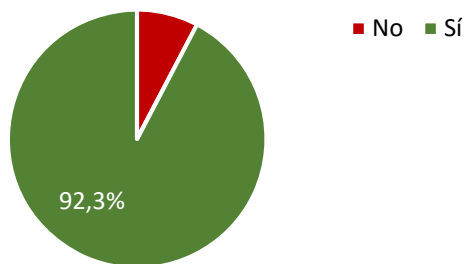
Relación del trabajo con su carrera (%)

n= 1

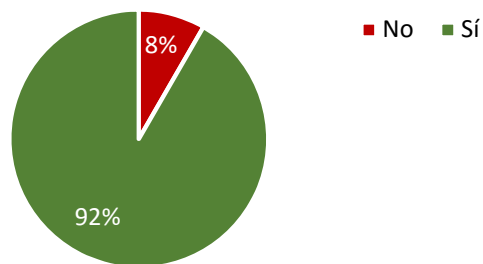


■ No

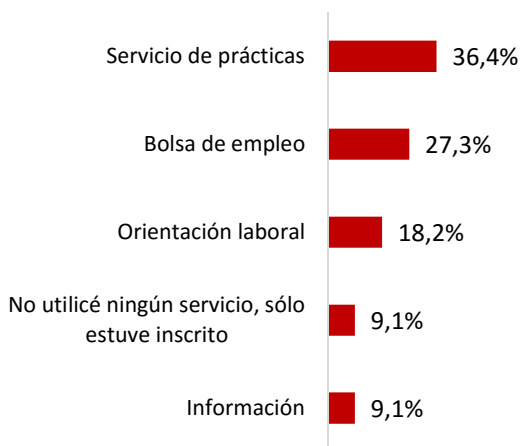
Conoces el COIE (%) n= 13



Inscrito en el COIE durante la titulación (%) n= 12



Servicios del COIE utilizados (%) n= 11

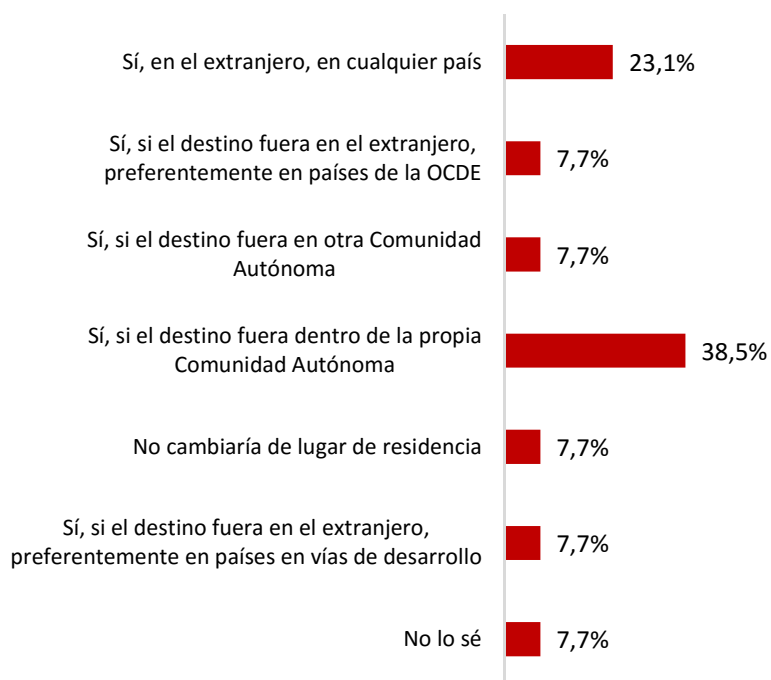


El COIE ha contribuido en su búsqueda de empleo (%)

n= 11 **4,3**

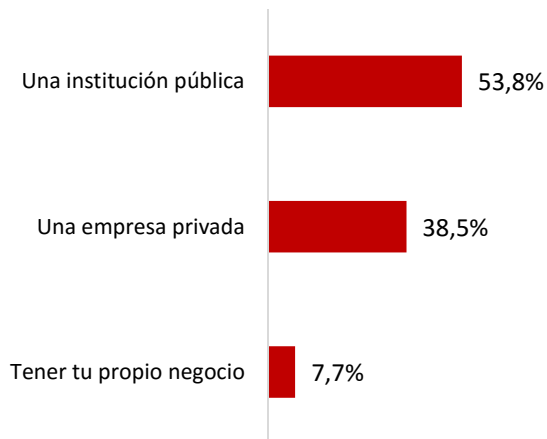
Situación laboral y preferencias de empleo

¿Estaría dispuesto a cambiar de residencia por un empleo? (%) n= 13



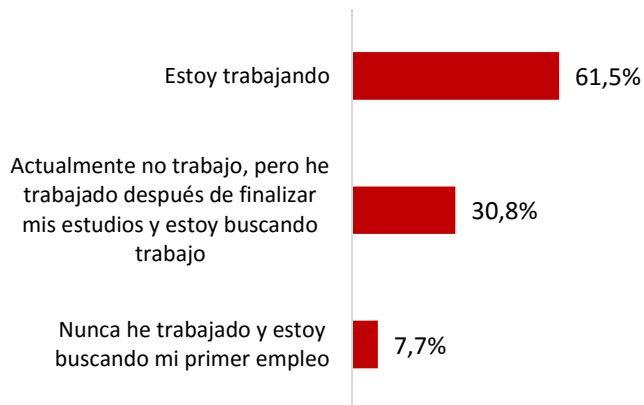
Lugar en el que preferiría desarrollar su carrera

n= 13



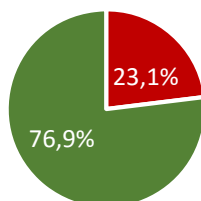
Situación laboral (%)

n= 13



Necesitaría más formación (%)

n= 13



■ No ■ Sí

Sujetos que no trabajan pero han trabajado después de finalizar los estudios y están buscando empleo

Dificultades a la hora de encontrar un empleo (%)

n= 4



Tiempo que lleva buscando trabajo (Media) (Meses)

n= 4

10

Posibilidades de encontrar un empleo en los próximos 6 meses (Media) Valoraciones de 0 a 10

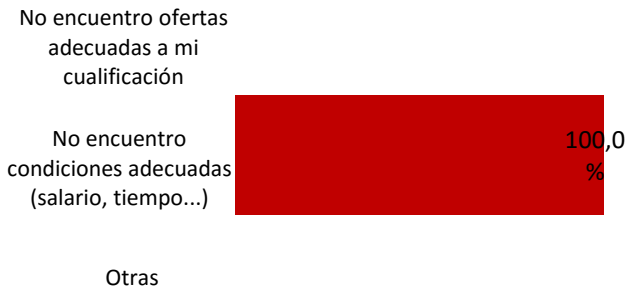
n= 4

6,3

Sujetos que nunca han trabajado y están buscando empleo

Dificultades a la hora de encontrar un empleo (%)

n= 1



Tiempo que lleva buscando trabajo (Media) (Meses)

n= 1

18

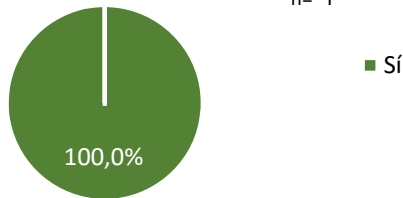
Posibilidades de encontrar un empleo en los próximos 6 meses (Media) Valoraciones de 0 a 10

n= 1

1,0


Ha participado en algún proceso de selección (%)

n= 1



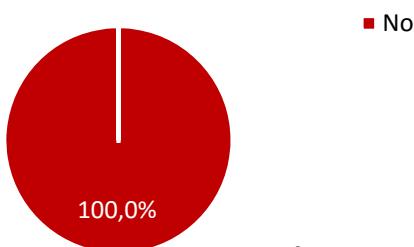
En el proceso/procesos de selección que participó, ¿fue seleccionado? (%)

n= 1



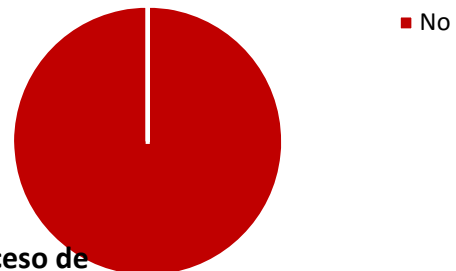
La oferta del proceso/procesos en el que participó se relacionaba con tu cualificación (%)

n= 1



La oferta del proceso/procesos en el que participó estaba bien renumerada (%)

n= 1



Ha sido convocado a algún proceso de selección (%)

n=

Total general

La oferta del proceso al que fue convocado no se relacionaba con tu cualificación (%)

n=

Total...

La oferta del proceso al que fue convocado no estaba bien renumerada (%)

n=

Total...

Sujetos que no están trabajando y no buscan empleo

Por qué no buscas empleo (%)

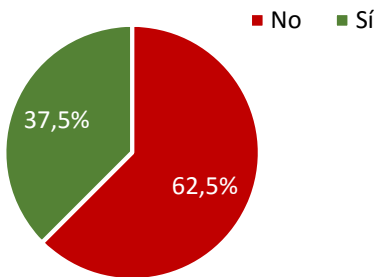
n=

Total general #N/A

Sujetos que están trabajando en la actualidad

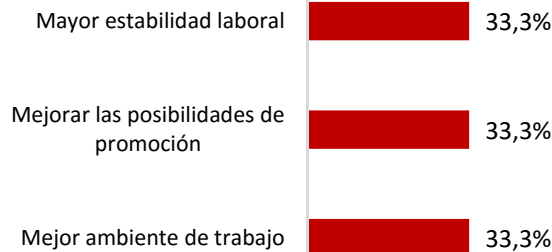
Está buscando trabajo (%)

n= 8



Por qué busca nuevo trabajo (%)

n= 3



Sujetos que trabajan o han trabajado

Tiempo que tardó en encontrar su primer empleo después del título

(Media) (Meses)

n= 12

13

Tiempo que lleva trabajando en su empleo actual o que estuvo en su último empleo


(Media) (Meses)

n= 12

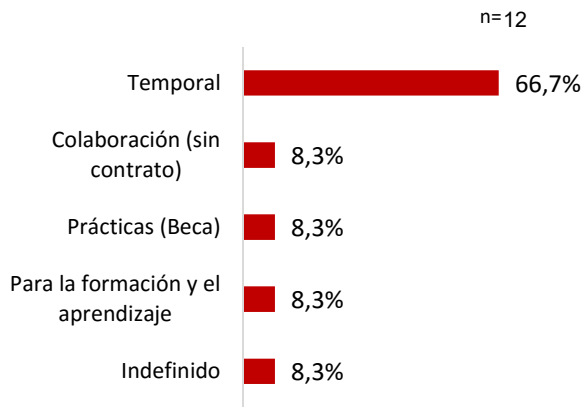
23

Como accedió a su primer empleo después del título (%)

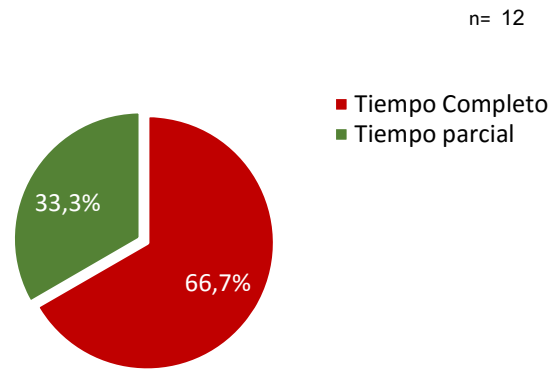
n= 12



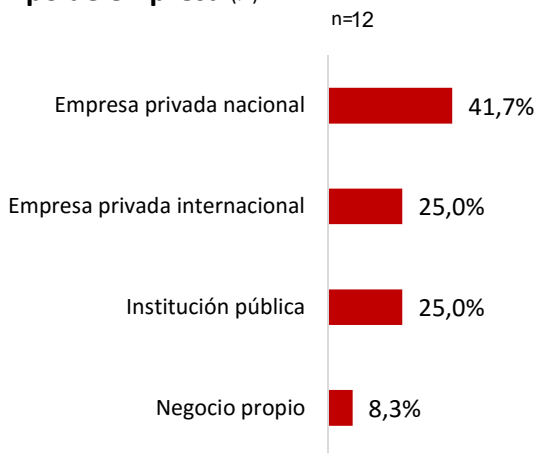
Tipo de contrato actual (o del último trabajo) (%)



Jornada actual (o del último trabajo) (%)



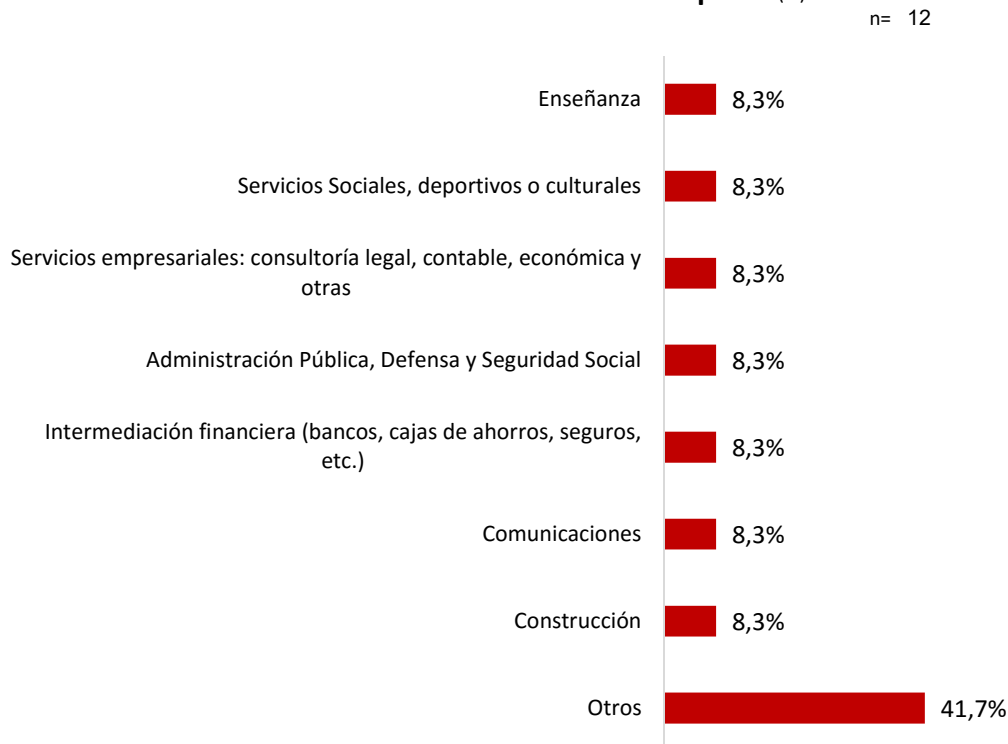
Tipo de empresa (%)



Ámbito organización (%)

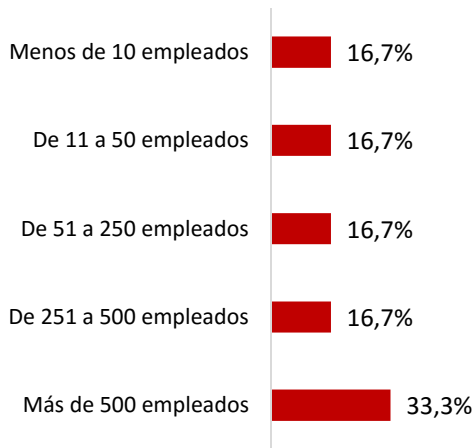


Sector de la empresa (%)



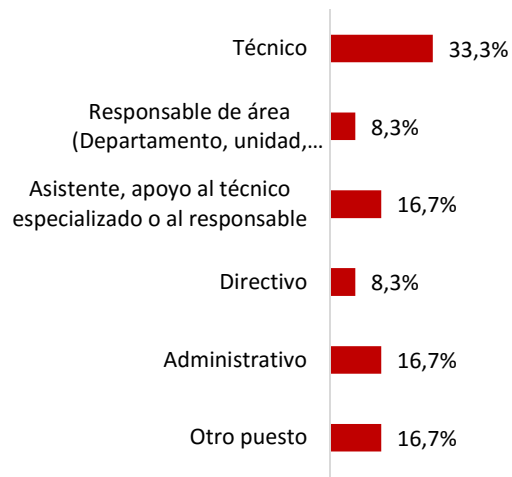
Tamaño de la organización (%)

n=12



Puesto que ocupas/ocupabas (%)

n=12



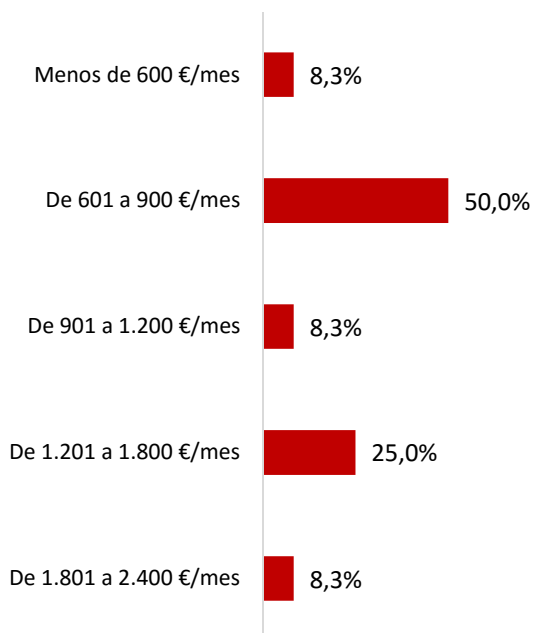
Área en la que se enmarca el puesto (%)

n= 11



Ingresos (%)

n= 12



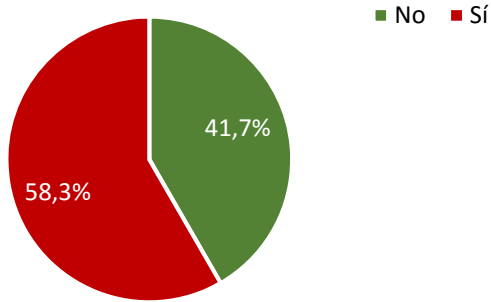
Satisfacción con situación laboral

(Media) (Valoraciones de 0 a 10)



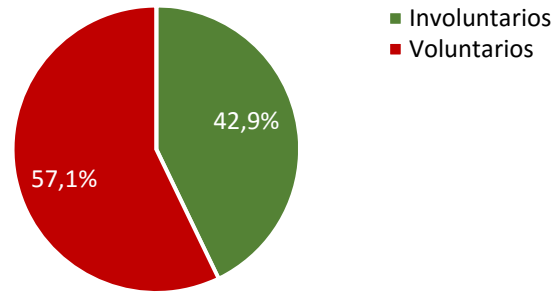
Más de un trabajo tras finalizar la titulación (%)

n= 12



Cambios de trabajo voluntarios/involuntarios (%)

n=7



Valoraciones Generales

Competencias al salir de la universidad

(Media) (Valoraciones de 0 a 10)



Medida en la que la titulación contribuyó a desarrollar estas competencias

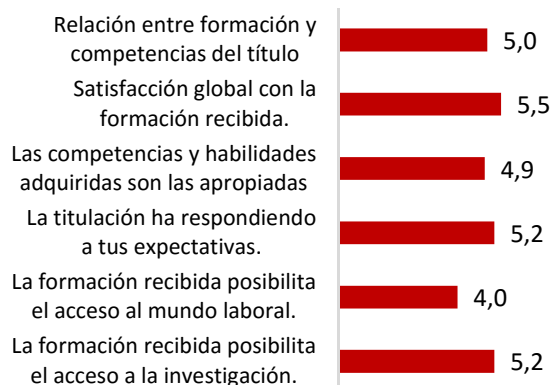
(Media) (Valoraciones de 0 a 10)

n= 13

4,8

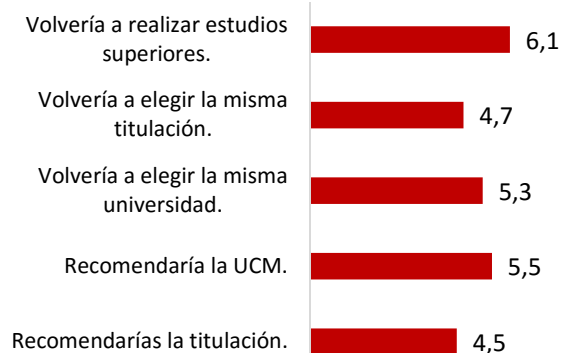
Formación recibida

(Media) (Valoraciones de 0 a 10)



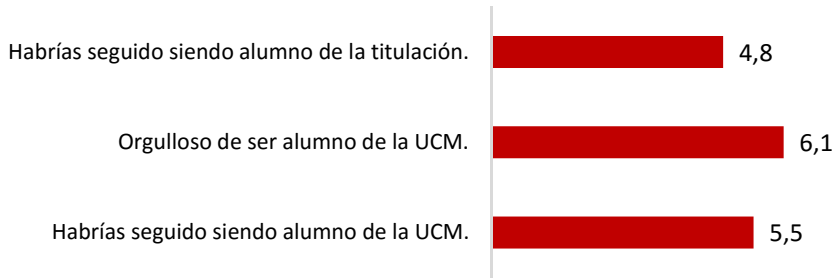
Fidelidad-prescripción

(Media) (Valoraciones de 0 a 10)



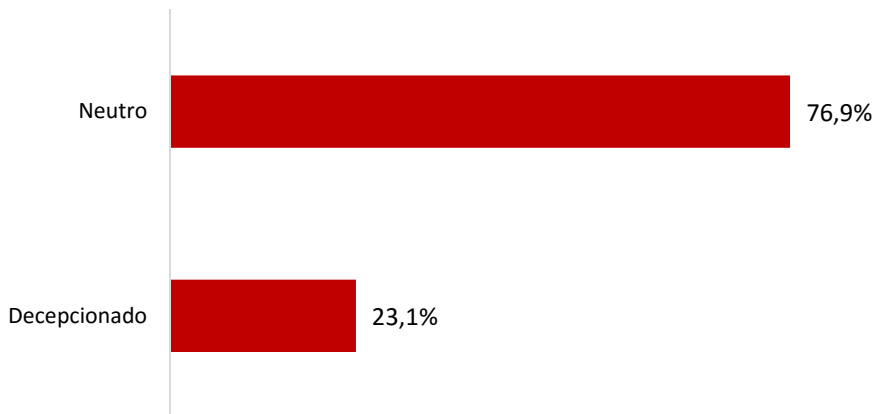
Vinculación

(Media) (Valoraciones de 0 a 10)



Compromiso (%)

n= 13



Comprometido

Muestra fidelidad y tendencia a prescribir. Aumentará su actividad cuando tenga la necesidad o la posibilidad.

Neutro

Sin una clara definición. Es el intervalo de mejora.

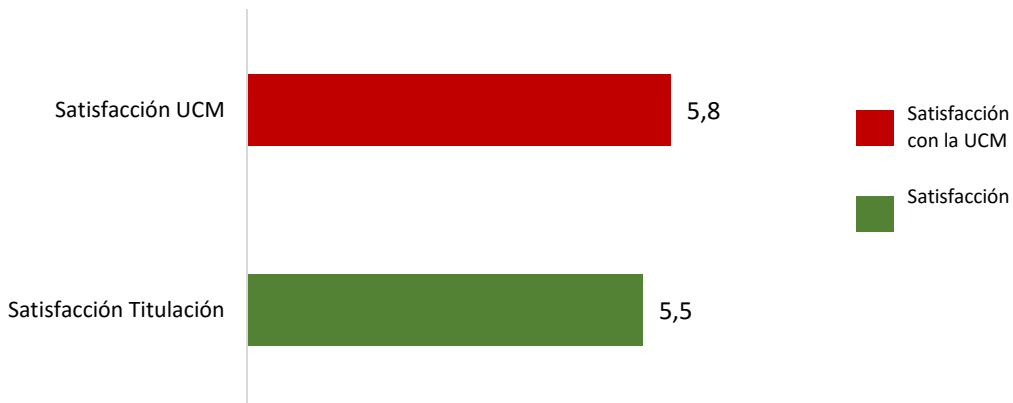
Decepcionado

Decepcionado con la UCM. Disminuirá su actividad y no hablará bien de la institución.

Satisfacción UCM y Titulación

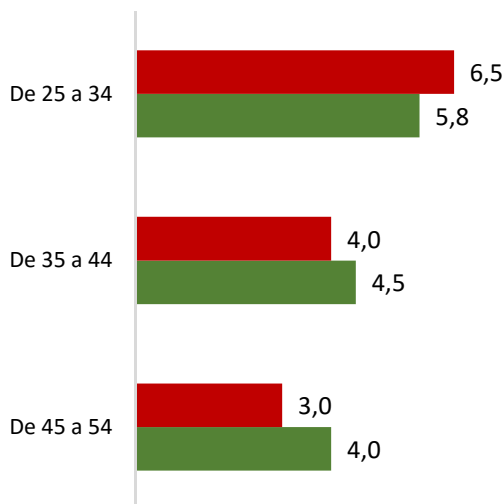
Satisfacción UCM y titulación

(Media) (Valoraciones de 0 a 10)



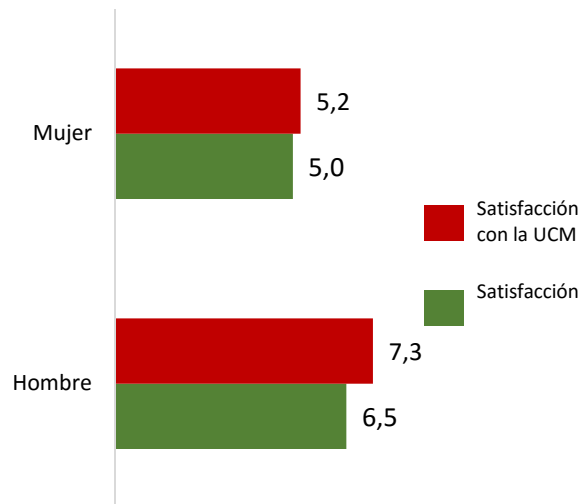
Satisfacción según edad

(Media) (Valoraciones de 0 a 10)



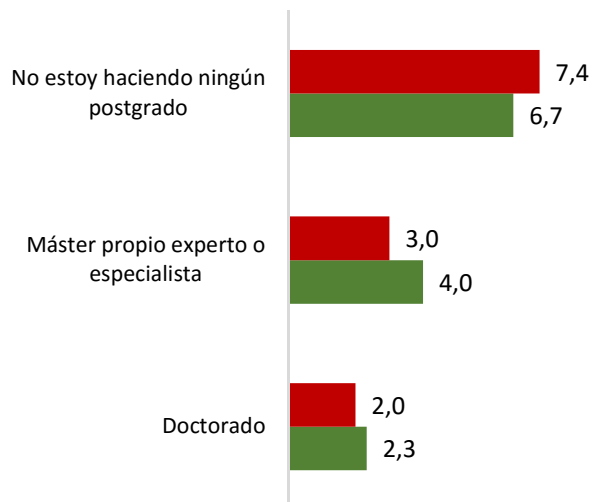
Satisfacción según sexo

(Media) (Valoraciones de 0 a 10)



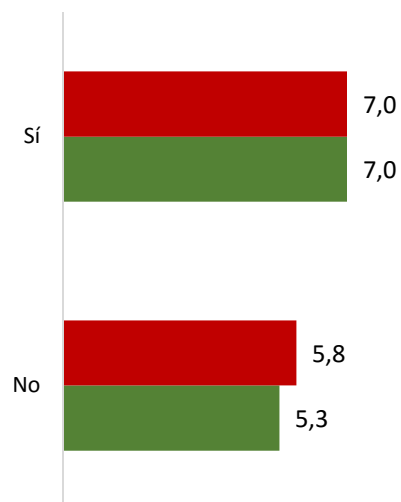
Satisfacción estudios posteriores (sólo en el caso de que los esté cursando)

(Media) (Valoraciones de 0 a 10)



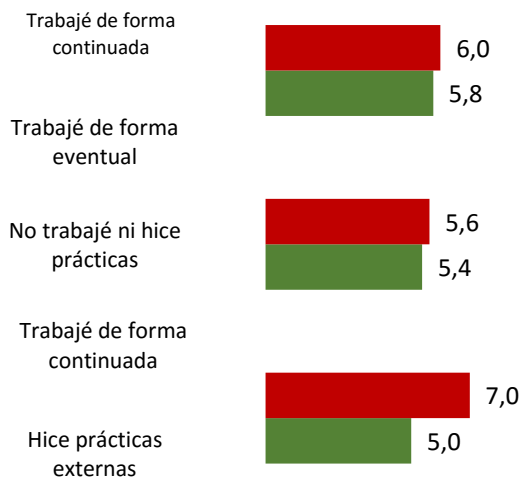
Satisfacción según estancia en el extranjero

(Media) (Valoraciones de 0 a 10)



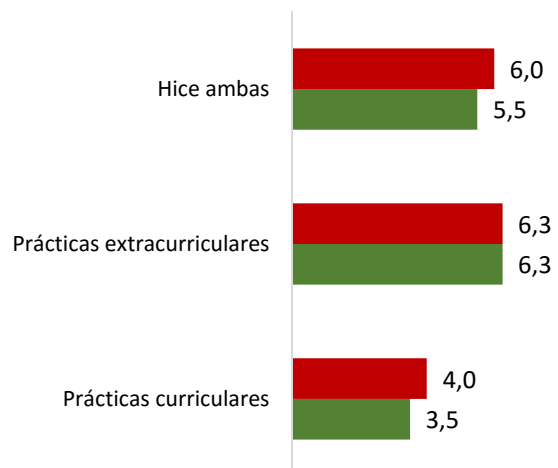
Satisfacción según ocupación durante la titulación

(Media) (Valoraciones de 0 a 10)



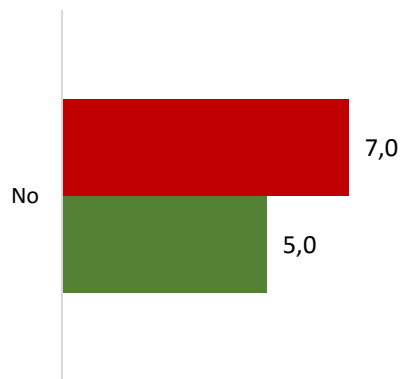
Satisfacción según prácticas realizadas

(Media) (Valoraciones de 0 a 10)



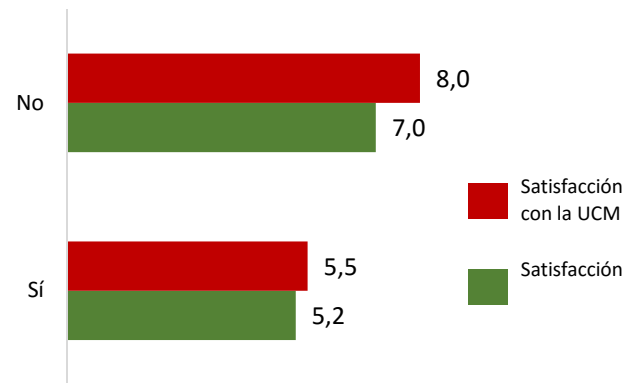
Satisfacción según relación del trabajo con estudios

(Media) (Valoraciones de 0 a 10)



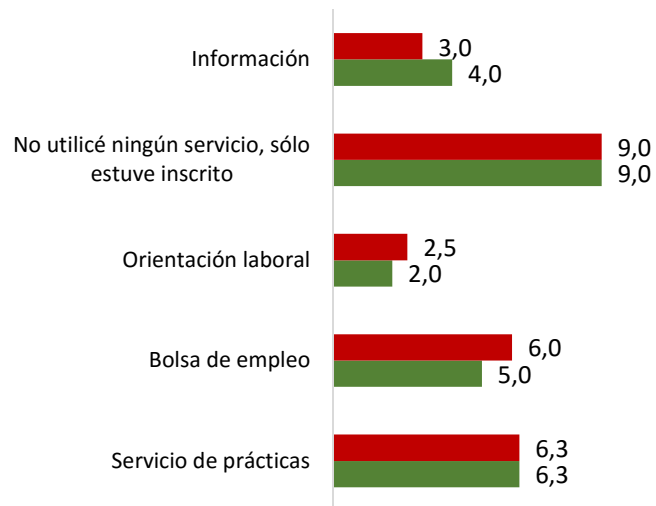
Satisfacción según inscripción en el COIE

(Media) (Valoraciones de 0 a 10)



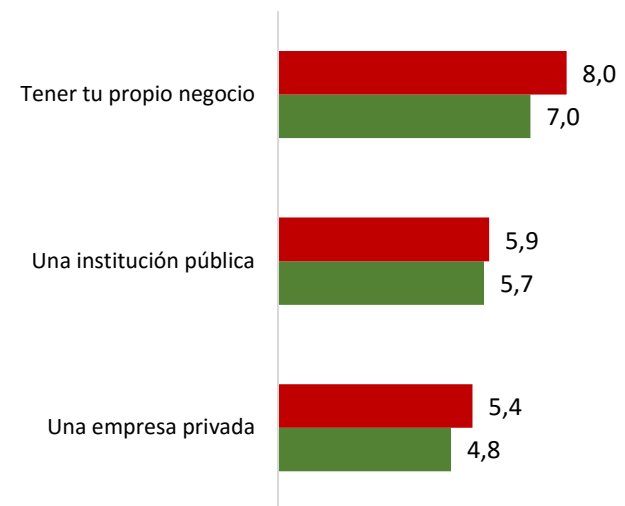
Satisfacción según servicios del COIE empleados

(Media) (Valoraciones de 0 a 10)



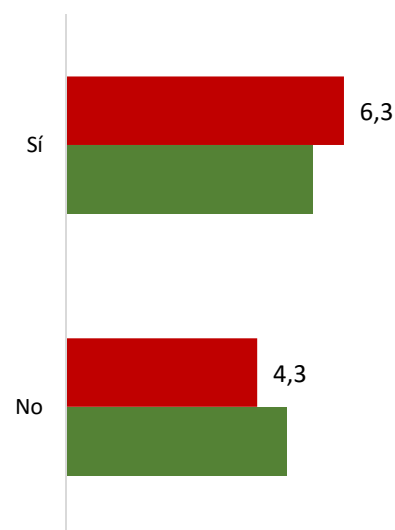
Satisfacción según lugar en el que te gustaría trabajar

(Media) (Valoraciones de 0 a 10)



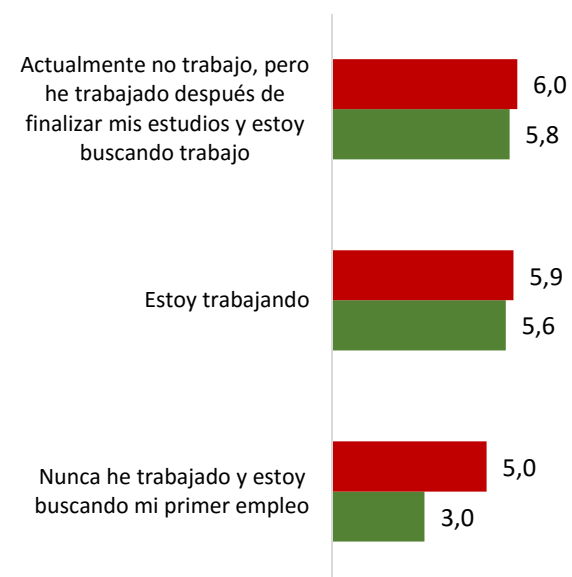
Satisfacción según necesidad de más formación

(Media) (Valoraciones de 0 a 10)



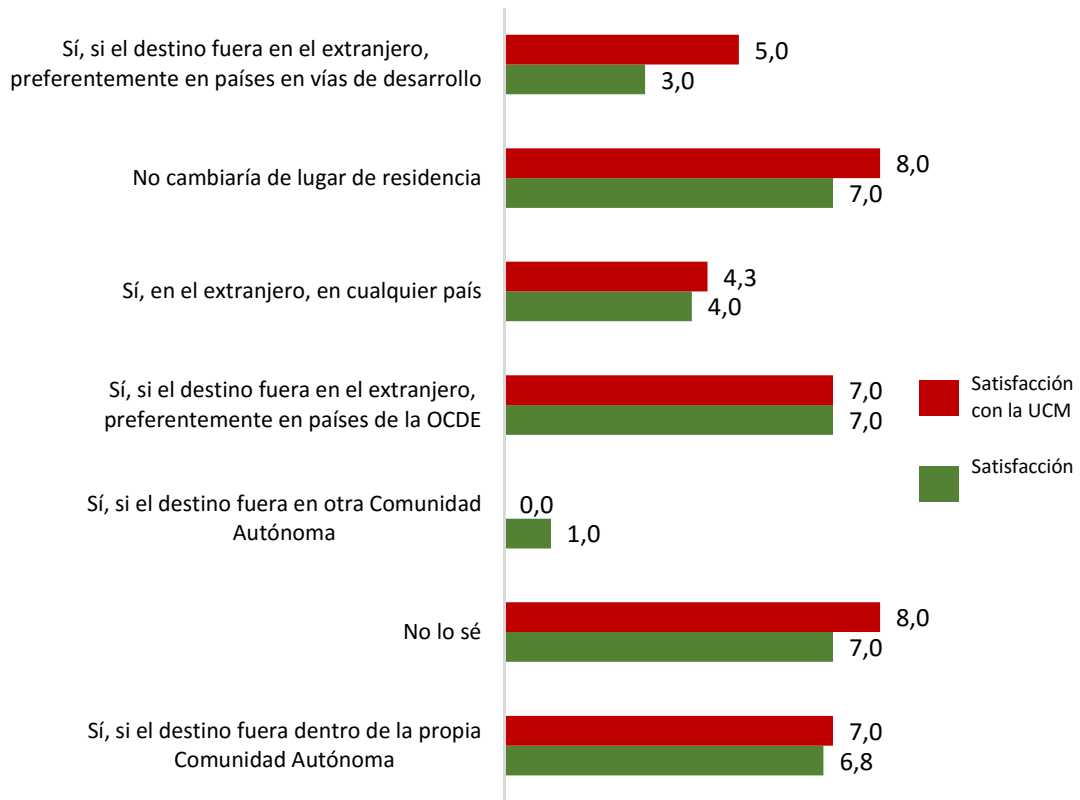
Satisfacción según situación laboral

(Media) (Valoraciones de 0 a 10)



Satisfacción según aceptación de cambios de lugar de residencia

(Media) (Valoraciones de 0 a 10)



Satisfacción según rama de conocimiento

(comparación a nivel UCM) (Media) (Valoraciones de 0 a 10)

